

1. Сведения о деятельности государственного бюджетного учреждения

1.1. Цели деятельности государственного бюджетного учреждения:

- а) дополнительное образование для детей в возрасте от 6 до 18 лет;
- б) осуществление образовательного процесса в сфере искусства на уровне образовательных программ дополнительного образования;
- в) создание благоприятных условий для всестороннего развития личности, всемерного раскрытия её способностей, формирование общей культуры учащихся;
- г) осуществление отбора и обучение детей и подростков навыкам музыкального и других видов художественного творчества, для участия в любительской художественно-творческой деятельности;
- д) адаптация обучающихся к жизни в обществе;
- е) создание основы для осознанного выбора обучающимися и последующего освоения ими профессиональных образовательных программ;
- ё) воспитание гражданственности, трудолюбия, уважения к правам и свободам человека, любви к окружающей природе, Родине, семье;
- ж) осуществление обучения и воспитания в интересах личности, общества, государства;
- з) охрана здоровья и социальная защита обучающихся и работников школы.

1.2. Виды деятельности государственного бюджетного учреждения:

Школа осуществляет образовательный процесс в соответствии с Уставом и лицензией.

1.3. Перечень услуг (работ), осуществляемых на платной основе:

Школа оказывает следующие виды платных образовательных услуг на условиях договоров с юридическими и физическими лицами:

- а) обучение по дополнительным образовательным предметам, программам;
- б) преподавание специальных курсов и циклов дисциплин, невошедших в учебные планы Школы;
- в) консультативная деятельность;
- г) организация работы подготовительных классов;
- д) методические семинары, мастер-классы;
- е) информационно-консультативные услуги;
- ё) обучение в группах раннего эстетического образования;
- ж) обучение в группах для подготовки к поступлению в Школу;
- з) обучение по специальным курсам и циклам дисциплин, невошедших в учебные планы Школы;
- и) репетиторство.

Школа вправе осуществлять иные виды деятельности, приносящие доход, а также предоставлять следующие дополнительные услуги:

- а) пользование обучающимися музыкальными инструментами и оборудованием, находящимися на балансе Школы, для самоподготовки;
- б) копирование нотной и дополнительной методической литературы;
- в) копирование методических аудио и видео материалов;
- г) ремонт личных музыкальных инструментов;
- д) набор на компьютере текстовых и нотных материалов;
- е) проведение концертов, конкурсов, фестивалей и др.

II. Показатели финансового состояния учреждения

Наименование показателя	Сумма
I. Нефинансовые активы, всего :	30 243 051,52
из них:	
1.1. Общая балансовая стоимость недвижимого государственного имущества, всего	14 840 212,40
в том числе:	
1.1.1. Стоимость имущества, закрепленного собственником имущества за государственным бюджетным учреждением на праве оперативного управления	14 840 212,40
1.1.2. Стоимость имущества, приобретенного государственным бюджетным учреждением за счет выделенных собственником имущества учреждения средств	
1.1.3. Стоимость имущества, приобретенного государственным бюджетным учреждением за счет доходов, полученных от платной и иной приносящей доход деятельности	
1.1.4. Остаточная стоимость недвижимого государственного имущества	3 321 409,03
1.2. Общая балансовая стоимость движимого государственного имущества, всего	15 402 839,12
в том числе:	
1.2.1. Общая балансовая стоимость особо ценного движимого имущества	3 127 028,48
1.2.2. Остаточная стоимость особо ценного движимого имущества	2 705 499,77
II. Финансовые активы, всего	47 612,71
из них:	
2.1. Дебиторская задолженность по доходам, полученным за счет средств областного бюджета	
2.2. Дебиторская задолженность по выданным авансам, полученным за счет средств областного бюджета всего:	42 352,71
в том числе:	
2.2.1. по выданным авансам на услуги связи	17 967,00
2.2.2. по выданным авансам на транспортные услуги	
2.2.3. по выданным авансам на коммунальные услуги	12 637,71
2.2.4. по выданным авансам на услуги по содержанию имущества	
2.2.5. по выданным авансам на прочие услуги	11 748,00
2.2.6. по выданным авансам на приобретение основных средств	
2.2.7. по выданным авансам на приобретение нематериальных активов	
2.2.8. по выданным авансам на приобретение произведенных активов	
2.2.9. по выданным авансам на приобретение материальных запасов	
2.2.10. по выданным авансам на прочие расходы	
2.3. Дебиторская задолженность по выданным авансам за счет доходов, полученных от платной и иной приносящей доход деятельности, всего:	5 260,00
в том числе:	
2.3.1. по выданным авансам на услуги связи	
2.3.2. по выданным авансам на транспортные услуги	
2.3.3. по выданным авансам на коммунальные услуги	
2.3.4. по выданным авансам на услуги по содержанию имущества	
2.3.5. по выданным авансам на прочие услуги	

2.3.6. по выданным авансам на приобретение основных средств	
2.3.7. по выданным авансам на приобретение нематериальных активов	
2.3.8. по выданным авансам на приобретение непроизведенных активов	
2.3.9. по выданным авансам на приобретение материальных запасов	5 260,00
2.3.10. по выданным авансам на прочие расходы	
III. Обязательства, всего:	
из них:	
3.1. Просроченная кредиторская задолженность	
3.2. Кредиторская задолженность по расчетам с поставщиками и подрядчиками за счет средств областного бюджета, всего:	
в том числе:	
3.2.1. по начислениям на выплаты по оплате труда	
3.2.2. по оплате услуг связи	
3.2.3. по оплате транспортных услуг	
3.2.4. по оплате коммунальных услуг	
3.2.5. по оплате услуг по содержанию имущества	
3.2.6. по оплате прочих услуг	
3.2.7. по приобретению основных средств	
3.2.8. по приобретению нематериальных активов	
3.2.9. по приобретению непроизведенных активов	
3.2.10. по приобретению материальных запасов	
3.2.11. по оплате прочих расходов	
3.2.12. по платежам в бюджет	
3.2.13. по прочим расчетам с кредиторами	
3.3. Кредиторская задолженность по расчетам с поставщиками и подрядчиками за счет доходов, полученных от платной и иной приносящей доход деятельности, всего:	35 280,00
в том числе:	
3.3.1. по начислениям на выплаты по оплате труда	
3.3.2. по оплате услуг связи	
3.3.3. по оплате транспортных услуг	
3.3.4. по оплате коммунальных услуг	
3.3.5. по оплате услуг по содержанию имущества	
3.3.6. по оплате прочих услуг	30 126,00
3.3.7. по приобретению основных средств	
3.3.8. по приобретению нематериальных активов	
3.3.9. по приобретению непроизведенных активов	
3.3.10. по приобретению материальных запасов	4 870,00
3.3.11. по оплате прочих расходов	
3.3.12. по платежам в бюджет	284,00
3.3.13. по прочим расчетам с кредиторами	




III. Показатели по поступлениям и выплатам учреждения

Наименование показателя	Код КОСГУ	Код СубКОСГУ	Всего	В том числе	
				операции по лицевым счетам, открытым в органах, осуществляющих ведение лицевых счетов учреждений	по счетам, открытым в кредитных организациях
Планируемый остаток средств на начало планируемого года	x		493 869,40	493 869,40	
Поступления , всего:	x		58 969 500,00	58 969 500,00	
в том числе:					
<i>Субсидии на выполнение государственного задания</i>	x	8400130	<i>53 832 900,00</i>	<i>53 832 900,00</i>	
<i>Целевые субсидии</i>	x	9500180	<i>2 136 600,00</i>	<i>2 136 600,00</i>	
Бюджетные инвестиции	x				
Поступления от оказания бюджетным учреждением услуг (выполнения работ), предоставление которых для физических и юридических лиц осуществляется на платной основе , всего	x				
в т.ч.	x				
Услуга № 1	x				
Услуга № 2	x				
<i>Поступления от иной приносящей доход деятельности, всего</i>	x		<i>3 000 000,00</i>	<i>3 000 000,00</i>	
в том числе:					
Образовательные услуги	130	8210130	1 471 300,00	1 471 300,00	
Поступления от денежных пожертвований	180	8210180	1 528 700,00	1 528 700,00	
Планируемый остаток средств на конец планируемого года	x		0,00	0,00	
Выплаты, всего:	900		59 463 369,40	59 463 369,40	
в том числе:					
<i>Субсидии на выполнение государственного задания</i>			<i>53 832 900,00</i>	<i>53 832 900,00</i>	
<i>Оплата труда и начисления на выплаты по оплате труда, всего</i>	210		<i>50 020 800,00</i>	<i>50 020 800,00</i>	
из них:					
Заработная плата	211		38 403 000,00	38 403 000,00	
Прочие выплаты	212		20 000,00	20 000,00	
Начисления на выплаты по оплате труда	213		11 597 800,00	11 597 800,00	
<i>Оплата работ, услуг, всего</i>	220		<i>2 438 000,00</i>	<i>2 438 000,00</i>	
из них:					
Услуги связи	221	221.00.00	230 200,00	230 200,00	
Транспортные услуги	222	222.00.00	94 000,00	94 000,00	
Коммунальные услуги	223	223.00.00	1 100 300,00	1 100 300,00	
Арендная плата за пользование имуществом	224	224.00.00	0,00	0,00	

Работы, услуги по содержанию имущества	225	225.00.00	197 600,00	197 600,00	
Прочие работы, услуги	226	226.00.00	815 900,00	815 900,00	
<i>Социальное обеспечение всего</i>	260		0,00	0,00	
<i>Прочие расходы</i>	290	290.00.00	160 000,00	160 000,00	
<i>Поступление нефинансовых активов всего</i>	300		1 214 100,00	1 214 100,00	
из них:					
Увеличение стоимости основных средств	310	310.00.00	0,00	0,00	
Увеличение стоимости материальных запасов	340	340.00.00	1 214 100,00	1 214 100,00	
Целевые субсидии			2 136 600,00	2 136 600,00	
в том числе:					
<i>Оплата труда и начисления на выплаты по оплате труда, всего</i>	210		1 634 500,00	1 634 500,00	
из них:					
Заработная плата	211		1 255 400,00	1 255 400,00	
Прочие выплаты	212		0,00	0,00	
Начисления на выплаты по оплате труда	213		379 100,00	379 100,00	
<i>Оплата работ, услуг, всего</i>	220		320 000,00	320 000,00	
из них:					
Работы, услуги по содержанию имущества	225	225.00.00	120 000,00	120 000,00	
Прочие работы, услуги	226	226.00.00	200 000,00	200 000,00	
<i>Социальное обеспечение всего</i>	260		182 100,00	182 100,00	
из них:					
Пособия по социальной помощи населению	262	262.00.00	182 100,00	182 100,00	
Поступления от иной приносящей доход деятельности, всего			3 493 869,40	3 493 869,40	
в том числе:					
<i>Оплата труда и начисления на выплаты по оплате труда, всего</i>	210		1 479 300,00	1 479 300,00	
из них:					
Заработная плата	211		1 130 000,00	1 130 000,00	
Прочие выплаты	212		8 000,00	8 000,00	
Начисления на выплаты по оплате труда	213		341 300,00	341 300,00	
<i>Оплата работ, услуг, всего</i>	220		1 451 000,00	1 451 000,00	
из них:					
Услуги связи	221	221.00.00	0,00	0,00	
Транспортные услуги	222	222.00.00	70 000,00	70 000,00	
Коммунальные услуги	223	223.00.00	0,00	0,00	
Арендная плата за пользование имуществом	224	224.00.00	0,00	0,00	
Работы, услуги по содержанию имущества	225	225.00.00	941 000,00	941 000,00	
Прочие работы, услуги	226	226.00.00	440 000,00	440 000,00	
<i>Социальное обеспечение всего</i>	260		0,00	0,00	
<i>Прочие расходы</i>	290	290.00.00	55 000,00	55 000,00	
<i>Поступление нефинансовых активов всего</i>	300		508 569,40	508 569,40	
из них:					
Увеличение стоимости основных средств	310	310.00.00	293 869,40	293 869,40	
Увеличение стоимости материальных запасов	340	340.00.00	214 700,00	214 700,00	
Справочно:			0,00	0,00	

Объем публичных обязательств всего			0,00	0,00	
------------------------------------	--	--	------	------	--

Директор ГУДО ТО
"ТОДМШ им. Г.З. Райхеля"

Лукопров И.В.

Главный бухгалтер

Фролова Н.Д.

Исполнитель
тел : 8-4872-352295

Фролова Н.Д.

" " август 2016 г